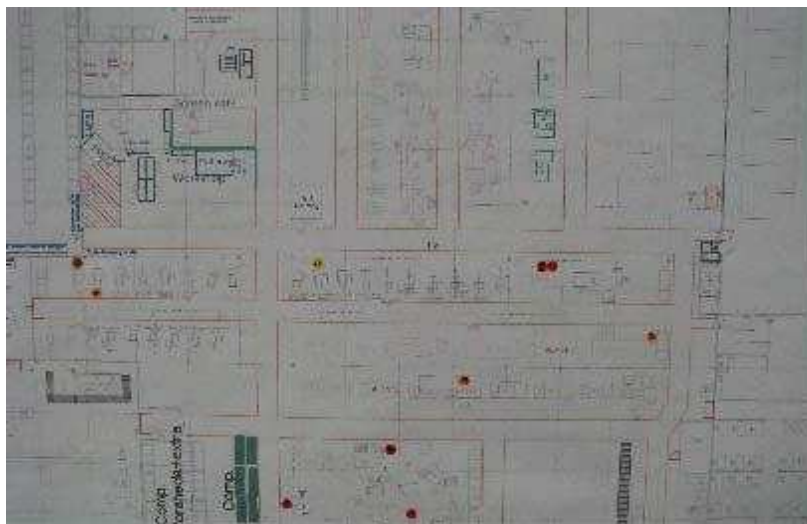


Ohuolukordade fikseerimine parenduste tegemise ja õppimise eesmärgil



Ettevõtte: Trelleborg Industrial Products Estonia OÜ
Parima praktika sihtgrupp: kõik ettevõtte töötajad

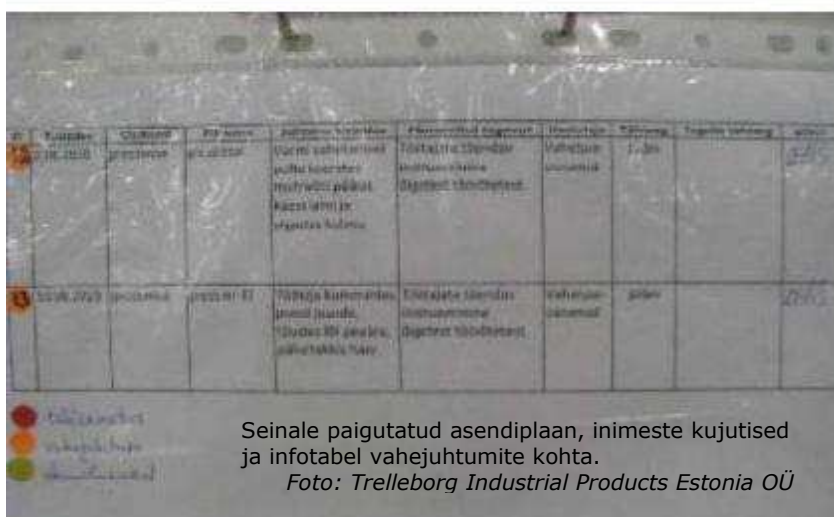



Probleem:

Tööõnnetused, vahejuhtumid ning ohuolukorrad on vaja fikseerida sellisel viisil, et need oleks nähtaval kõigile töötajatele, et neil oleks võimalik õppida, kus on tarvis olla tähelepanelikum ja ettevaatlikum. Samas on vahejuhtumite fikseerimine vajalik ka märguandeks tööandjale, et teha parendusi töökeskonnas.

Parima praktika tegevuse kirjeldus:

1. Seinale paigaldati tehase asendiplaan ja inimeste kujutised.
2. Juhtumised jagatakse kolmeks (tööõnnetus, vahejuhtum, ohuolukord), tähistatakse erinevate värvidega ja nummerdatakse.
3. Juhtunud tööõnnetus, vahejuhtum või ohuolukord märgitakse asendiplaanil (kus täpselt juhtus) ja inimese kujutisel (milline kehaosa sai kannatada).
4. Jooniste kõrval on tabel, kus on informatsioon iga juhtumise kohta (juhtumise liik, millal juhtus, kus juhtus, juhtunu kirjeldus, planeeritud tegevus olukorra parandamiseks, vastutaja, tähtaeg, allkiri).



№	Kuupäev	Ohuolukord	Paigutus	Ohuolukord kirjeldus	Planeeritud tegevused	Vastutaja	Tähtaeg	Tegevuse kirjeldus
1	2018.05.15	õnnetus	1000000	Varu sahtelirühma pulka kokkade rüüvimisel, kassid olid ja rüümitas kütust.	Töötajate teadmis- ja oskuste suurendamine, õiged töömeetodid.	Valmetur, osakond	1. juun	
2	2018.05.15	õnnetus	1000000	Töötaja kühveldamis jooksul juhtide, juhtidele oli järel jäetud järelkütust.	Töötajate teadmis- ja oskuste suurendamine, õiged töömeetodid.	Valmetur, osakond	juun	

● Tööõnnetus
● Vahejuhtum
● Ohuolukord

Seinale paigutatud asendiplaan, inimeste kujutised ja infotabel vahejuhtumite kohta.

Foto: Trelleborg Industrial Products Estonia OÜ